

PİYASA YORUMU

ARAŞTIRMA

 **HALKYATIRIM**

halkyatirim.com.tr | 444 42 55

ABD piyasalarındaki satıcılı seyir sonrası Asya piyasaları karışık görünümde

Dün piyasalarda neler oldu?

Dün FED tarafından yayımlanan Bej Kitap Ocak ayı raporunu takip ettik. Rapora göre ekonomik aktivitede gelişme görülmediği, gelecek aylarda da az büyüme beklentisinin olduğu gözlemlendi. Yükselen enflasyonun düşük ve orta gelirli hanelerin satın alma gücünü etkilediğine dikkat çekilirken, güçlü iş gücü piyasası nedeniyle ücretlerdeki baskıların yüksek kalmaya devam ettiği raporda yer aldı.

Makro veriler tarafında ise, ABD'de ÜFE verisi, sanayi üretimi ve perakende satışlar verileri yakından takip edildi. ABD'de üretici fiyatları Aralık ayında Covid-19 salgınından bu yana en yüksek düşüş kaydetti ve aylık bazda %0,5 düşüş kaydederek yıllık bazda %6,2 seviyesine geriledi. ÜFE verisinde aylık beklenti %0,1 düşüş olması yönüyle beklenenlerden ayrılan veride enerji ve gıda fiyatlarındaki düşüş etkili oldu. Sanayi üretimi verisinde ise Aralık ayında üretim %0,7 düşüş gösterirken kapasite kullanım oranı %79,4'ten %78,8'e geriledi. ABD Ticaret Bakanlığı tarafından Aralık ayı perakende satış verileri açıklandı. Perakende satışlar bir önceki aya göre %1.1 azalış gösterirken beklentiler %0,8 azalması yönüyleydi. Açıklanan Aralık ayı rakamı geçtiğimiz yılın en büyük düşüşü oldu. Kripto para borsası Bitzlata'ya yönelik soruşturma açılırken, ABD Adalet Bakan Yardımcısı Monaco, kripto para piyasalarındaki güven krizini ele almak için gerekli adımların atıldığını açıkladı. Diğer taraftan, FED Başkanı Jerome Powell'in Covid-19'a yakalandığı açıklandı.

S&P 500 endeksi %1,56 değer kaybederek 3.928,86 seviyesine gerilerken, Dow Jones endeksi de gelen sert satışlarla birlikte %1,81 değer kaybetti. Nasdaq endekside negatif seyir izlendi ve %1,24 değer kaybetti. ABD'de bugün Netflix, Procter&Gamble ve Truist Financial'ın 2022 yılın son çeyreği finansal sonuçlarını takip ediyor olacağız.

Almanya'da Dax endeksi %0,03 düşüşle 15.181,80 puana sınırlı gerilerken, İngiltere'de FTSE 100 endeksi %0,26 azalışla 7.830,70 puana indi. Fransa'da ise CAC 40 endeksi %0,09 yükselişle 7.083,39 seviyesinden kapandı.

Faiz beklentilerine hassasiyeti yüksek olan 2 yıllık tahvil faizleri %4,09 seviyesine yükseldi; 10 yıllık tahvil faizleri de %3,38 seviyesine yükseldi. VIX endeksi ise 1,07 puan yükselişle 20,34 seviyesinde gerçekleşti.

Bugün ne bekliyoruz?

Bu sabah Asya piyasalarında genel olarak karışık seyir takip ediliyor. Nikkei endeksinde dünkü kazançlar geri verildi. Nikkei endeksinde %1,45 azalış gösterirken, Hang Seng %0,15, Kospi endeksinde ise %0,30 sınırlı pozitif seyir izlediği görülüyor. Hindistan Nifty 50 endeksinde ise %0,34 ile negatif seyir hakim.

ABD vadeli cephesinde ise, satış eğiliminin sınırlı da olsa devam ettiğini takip ediyoruz.

Bugün ABD'de haftalık işgücü istatistikleri, konut başlangıçları, inşaat izinleri ve Fed yetkililerinden Collins ve Brainard'ın konuşmaları takip edilecek. Euro Bölgesi'nde ise yarın AMB Başkanı Lagarde'ın konuşması ve AMB Aralık ayı toplantı tutanaklarını takip ediyor olacağız.

Gelecek gündemde neler var?

Yarın ise Japonya Ulusal TÜFE ve Çin'in 1 ve 5 yıllık kredi faiz oranlarına ilişkin kararları takip edilecek. ABD'de mevcut konut satışları ve FED Yetkililerinden Williams ve Waller'ın konuşmaları takip edilecek.

19.01.2023

ABD Piyasaları

Değişimler	Kapanış	Günlük deę.	Haftalık deę.	Aylık deę.	Yıllık deę.
Dow Jones	33,297.0	▼ -1.81%	▼ -2.61%	▼ -0.90%	▲ 0.23%
Nasdaq	10,957.0	▼ -1.24%	▼ -0.40%	▼ -0.01%	▲ 4.57%
S&P 500 Vadeli*	3,945.8	▼ -1.59%	▼ -1.44%	▲ 0.23%	▲ 1.91%

Avrupa Piyasaları

Değişimler	Kapanış	Günlük deę.	Haftalık deę.	Aylık deę.	Yıllık deę.
Dax	15,181.8	▼ -0.03%	▲ 0.82%	▲ 6.46%	▲ 7.89%
FTSE 100	7,830.7	▼ -0.26%	▲ 0.47%	▲ 4.56%	▲ 4.23%
MSCI Europe	1,894.4	▲ 0.54%	▲ 1.89%	▲ 8.23%	▲ 8.07%

Asya Piyasaları ve Asya GOÜ Piyasaları

Değişimler	Kapanış	Günlük deę.	Haftalık deę.	Aylık deę.	Yıllık deę.
Shanghai Bileşik*	3,224.4	▲ 0.00%	▲ 1.93%	▲ 0.77%	▲ 4.90%
Kospi	2,368.3	▼ -0.47%	▲ 0.14%	▼ -0.61%	▲ 5.90%
Hong Kong*	21,678.0	▲ 0.47%	▲ 0.76%	▲ 15.22%	▲ 9.81%
S&P BSE Sensex - Hindistan	61,045.7	▲ 0.62%	▲ 1.81%	▼ -2.19%	▼ -0.14%
IDX Composite - Endonezya	6,765.8	▼ -0.02%	▲ 2.05%	▼ -0.78%	▼ -1.37%
TAIEX - Tayvan	14,932.9	▲ 0.04%	▲ 1.37%	▲ 2.07%	▲ 6.02%
MSCI GOU Asya	557.1	▲ 0.20%	▲ 1.40%	▲ 8.08%	▲ 8.48%

Dięer Gelişmekte Olan Ülke Piyasaları

Değişimler	Kapanış	Günlük deę.	Haftalık deę.	Aylık deę.	Yıllık deę.
BIST 100 - Türkiye	5,384.2	▲ 1.30%	▲ 8.32%	▲ 11.54%	▼ -1.69%
MOEX - Rusya	2,196.3	▼ -0.03%	▲ 0.47%	▲ 0.15%	▲ 2.29%
WIG - Polonya	61,177.0	▲ 0.22%	▼ -0.93%	▲ 9.28%	▲ 6.14%
Prag SE - Prag	1,278.3	▲ 0.55%	▼ -0.51%	▲ 8.55%	▲ 6.00%
S&P/BMV IPC - Meksika	53,218.8	▲ 0.17%	▼ -0.70%	▲ 4.91%	▲ 7.47%
Merval - Arjantin	235,372.4	▼ -9.73%	▲ 0.52%	▲ 37.50%	▲ 18.06%
Tel Aviv 35 - İsrail	1,857.7	▲ 0.12%	▲ 2.05%	▲ 1.68%	▲ 3.38%
Tedavul All - Suudi Arabistan	10,664.0	▼ -0.18%	▼ -0.75%	▲ 4.70%	▲ 1.77%
FTSE/JSE All - Endonezya	79,865.5	▲ 0.61%	▲ 1.57%	▲ 7.91%	▲ 8.52%
DFM General - Birleşik Arap Emirlikleri	3,349.4	▼ -0.24%	▲ 1.09%	▲ 0.32%	▲ 0.62%

*Haftalık deęişim, önceki haftanın son işlem günü; aylık deęişim, önceki ayın son işlem günü; yıllık deęişim ise yılın son işlem gününe göre deęişimi ifade eder.



BIST 100 Endeksinde, BoJ'un dünkü toplantısı sonrası küresel risk iştahındaki azalma nedeniyle, zayıflama eğiliminin öne çıkabileceğini tahmin ediyoruz

Dün piyasalarda neler oldu?

BIST 100 endeksi geçtiğimiz hafta gelen sert satışlar sonrasında son beş işlem gününü yükselişle tamamladı. BIST 100 endeksi güne %0,40 yükselişle 5.337,16 seviyesinden başladı. Endeks gün içinde 5.400 seviyesinin üstünü test ederken 5.310,73 seviyesinde kapanış gerçekleştirdi. BIST 100 endeksinin toplam işlem hacmi 124,1 milyar TL seviyesinde gerçekleşti. Bankacılık endeksi %0,42 değer kaybederken, sanayi endeksi ise %1,78 değer kazandı.

Bugün ne bekliyoruz?

BIST 100 Endeksinde, BoJ'un dünkü faiz toplantısı sonrası küresel risk iştahındaki azalma nedeniyle, zayıflama eğiliminin öne çıkabileceğini tahmin ediyoruz.

Yurt içinde bugün TCMB PPK toplantısı faiz kararı takip edilecek. Yılın ilk TCMB PPK toplantısında politika faizinin %9,00 seviyesinde sabit bırakılması bekleniyor. Kurul, geçtiğimiz yıl gerçekleştirmiş olduğu Kasım ayı toplantısında politika faizini %10,5'ten %9'a indirmiş, Aralık ayında ise politika faizini sabit bırakmıştı.

Gelecek gündemde neler var?

Yurt içinde yarın veri gündemi sakin seyredecek.

BIST Verileri			
Endeksler	BIST 100	BIST Banka	BIST Sınai
Kapanış	5,384.2	4,410.4	8,843.5
Günlük Değ.	▲ 1.30%	▼ -0.42%	▲ 1.78%
Haftalık Değ.	▲ 8.32%	▲ 5.65%	▲ 8.75%
Yıllık Değ.	▼ -2.27%	▼ -12.28%	▼ -0.68%
Hacim (milyar TL)	124.1	16.4	53.4
Günlük Değ.	▼ -0.61%	▼ -8.55%	▼ -10.43%
3 Aylık Ortalama Hacim (milyar TL)	107.1	18.2	47.6
Günlük Değ. - 3 Aylık Ort.	▲ 15.84%	▼ -10.02%	▲ 12.29%

*Haftalık değişim, önceki haftanın son işlem günü; yıllık değişim ise yılın son işlem gününe göre değişimi ifade eder.

Türkiye Kapanışının Ardından Piyasalar			
	Türkiye Kapanışı	Türkiye Açılışı Öncesi	Değişim
\$/TL	18.7890	18.7908	▲ 0.01%
€/§	1.0849	1.0795	▼ -0.50%
\$/#	128.26	127.85	▼ -0.32%
Altın	1,918.6	1,909.5	▼ -0.48%
Nasdaq*	11,658.4	11,625.4	▼ -0.28%

*Türkiye Açılışı Öncesi için belirtilen rakamlar, bir önceki günün kapanış verileridir.

Türkiye - Ülke Risk Primleri (CDS)					
Değişimler	18/01/23	Günlük değ.	Haftalık değ.	Aylık değ.	Yıllık değ.
Türkiye 2 Yıllık	476.1	● -2.74%	● 3.26%	● 7.0%	● -8.0%
Türkiye 5 Yıllık	544.8	● -2.46%	● 2.27%	● 6.8%	● 4.1%
Türkiye 10 Yıllık	521.2	● -2.80%	● 2.20%	● 7.8%	● -1.0%

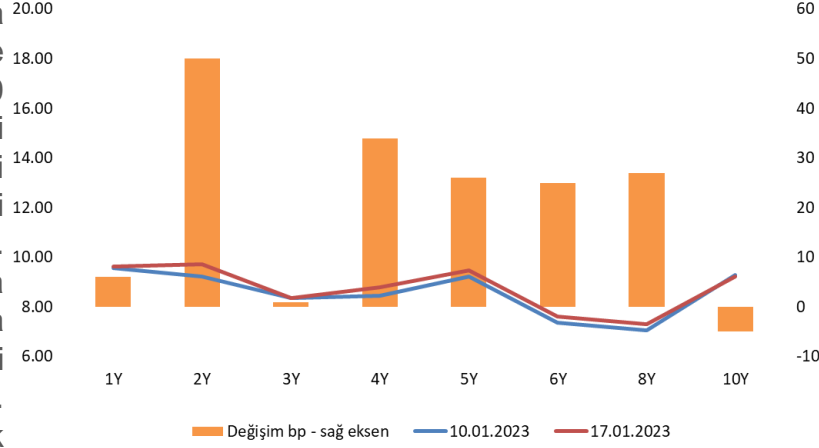
Tahvil ve Döviz Piyasasında Fiyatlamalar

ABD'de Aralık ayı manşet ÜFE enflasyon verisinin düşüşle %-0,5 ile beklentilerden iyi geldiği günde, küresel piyasalarda ABD Dolar'ında zayıfama devam etti. Dolar Endeksi 101,75 seviyesine gerilerken, Euro / Dolar paritesi de 1,09 seviyesine yöneldi. Küresel tahvillerde alış eğilimi hakim olurken, ABD 10 yıllık gösterge tahvil faizi 15 bp azalışla %3,40, Almanya 10 yıllık tahvil faizi 10 bp azalışla %1,99 seviyesinden işlem gördü. Türkiye'nin 5 yıllık CDS risk primi 20 bp azalışla 545 bp'a gerilerken, Hazine eurobondlarında sınırlı değişim izlendi ve Eylül 2033 vadeli Eurobond faizi 14 bp arzalışla %9,09'a geriledi. Yurt içi TL tahvil faizlerinde bugün yapılacak TCMB PPK toplantısı öncesi hafif geri çekilme izlenirken, BİST Kesin Alım Satım Pazarı işlem hacmi 5,8 milyar TL'ye yükseldi. 2 yıl vadeli gösterge tahvil faizi 10 bp azalışla %10,28, 10 yıl vadeli gösterge tahvil faizi ise 15 bp azalışla %10,05 seviyesinden günü tamamladı.

TL likidite tarafında TCMB 1 milyar TL'lik haftalık repo dönüşünü 5 milyar TL olarak yenilerken, APİ ile haftalık repo fonlama tutarı 135 milyar TL seviyesine yükseldi. Aynı gün valörlü swap işlemlerinden 3,4 milyar TL ilave fonlama sağladı.

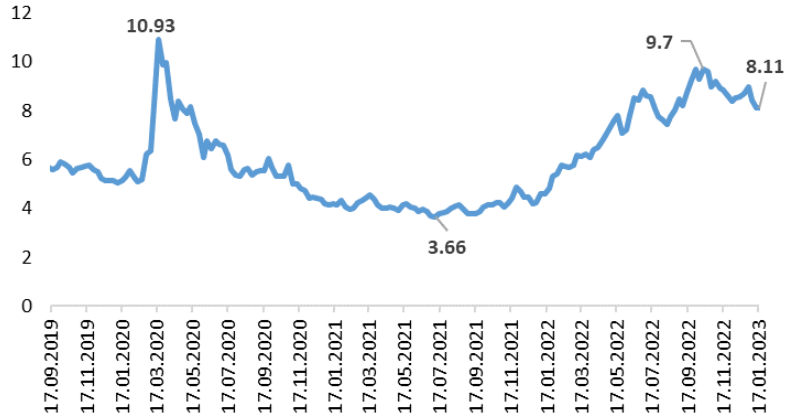
Bloomberg'den alınan endeks verisine göre ABD yüksek getirili şirket tahvillerinden (junk bond) oluşan endeks getirisi, enflasyon baskılarında iyileşme sonucu FED'in bu sene sıkı para politikasını sonlandıracağı beklentileriyle düşüş trendine devam ediyor. Endeks getirisi 2022 yılı Ekim ayı zirve seviyesinden 159 bp azalışla %8,11 seviyesine gerilemiş oldu. Önümüzdeki dönemde junk bond faizlerinde düşüş trendinin devam etmesi muhtemel görünüyor.

Tahvil Verim Eğrisi & Haftalık Değişim



Dönem	Eylül 22	Ekim 22	Kasım 22	Aralık 22	18.01.23
Dönem Sonu TLREF Endeksi	1627.43	1642.72	1657.22	1671.17	1678.25
Aylık Ortalama	12.90%	11.77%	10.67%	9.56%	9.08%
PPK Toplantı Tarihi	19.01.2023 Perşembe	Günlük TLREF Oranı		9.00%	

ABD Junk Tahvil Endeks Getirisi (%)



Yurt İçi Haberler

Cumhurbaşkanımız Sayın Recep Tayyip Erdoğan dünkü grup toplantısında yaptığı açıklamada, seçim tarihinin 14 Mayıs'ta seçimin olabileceğine dair açıklamalarda bulundu.

Dışişleri Bakanı Mevlüt Çavuşoğlu'nun ABD Dışişleri Bakanı Blinken ile gerçekleştirdiği görüşmede, F-16 alım talebi ve bölgesel konularla ağırlıklı olarak konuşulurken, İsveç ve Finlandiya'nın NATO üyeliğinin de görüşüldüğü aktarıldı.

Çalışma ve Sosyal Güvenlik Bakanı Vedat Bilgin, emeklilikte yaşa takılanlarla (EYT) ilgili düzenlemenin milletvekilleri tarafından komisyon tarafından incelendiğini ve önümüzdeki dönemde Meclis'e gelmesini beklediğini ifade etti. EYT ile ilgili Mart ayına işaret eden Bakan Bilgin, kızmet tazminatı ile ilgili sorunun da çözüldüğünü belirtti.

Türkiye İMSAD tarafından hazırlanan İnşaat Malzemeleri Sanayi Bileşik Endeksi Aralık ayı sonuçlarına göre; Bileşik Endeks, yılın son ayında 0,01'lik gerilemeyle 69,51 puan olarak gerçekleşti. 2022 yılı Nisan ayından beri gerileyen endekste bu durum yılın son ayında neredeyse durağanlaşırken, 2021 yılı Ağustos ayından itibaren gerileme sürecine giren Güven Endeksi sınırlı da olsa ilk kez artış gösterdi.

AVM Perakende Ciro Endeksi, Kasım'da geçen yılın aynı dönemine göre yüzde 140,4 artarak 1.356 puana yükselirken ziyaretçi sayısı da yüzde 16 artış gösterdi.

Yurt Dışı Haberler

İtalyan hükümeti, Alman hava yolu Lufthansa'dan İtalya'nın bayrak taşıyıcı hava yolu firması ITA'nın azınlık hissesini satın almaya yönelik bir niyet mektubu aldığını duyurdu. Lufthansa'nın planının azınlık hissesinin yanı sıra kalan hisselerin ileri bir tarihte satın alınmasına ilişkin opsiyonlar üzerinde anlaşmaya varmak olduğu da kaydedildi.

ABD Adalet Bakanlığında yapılan açıklamada, Hong Kong'a kayıtlı kripto para Borsası Bitzlato'nun Rus uyruklu Üst Yöneticisi Anatoly Legkodymov'un yasa dışı fonları transfer etmekle suçlandığı ve kara para aklamayı önleme dahil ABD'nin düzenleyici önlemlerini karşılayamadığı bildirildi.

Uluslararası Para Fonu (IMF) Direktör Yardımcısı Gita Gopinath da Davos Zirvesi'ndeki açıklamalarında fonun ekonomik büyüme tahminlerini yukarı yönlü revize edeceğinin sinyallerini verdi. Gopinath, daha zor geçmesi beklenen 2023 tahminlerinin değişmekte olduğunu, artık 2023'ün ikinci yarısında ve 2024 yılında 'iyileşme' beklediğini söyledi.

NATO Genel Sekreteri Jens Stoltenberg, Ukrayna'ya acil olarak daha fazla silah gönderilmesi gerektiğini belirterek, Rusya Devlet Başkanı Vladimir Putin'in savaşı kazanmasının dünyayı çok tehlikeli ve savunmasız kılacağını vurguladı.

Şirket Haberleri

Sasa Polyester (SASA, Nötr): Şirkete tahsis edilen Yumurtalık yatırım alanında, 2026 yılı ilk yarısında tamamlanması planlanan, ciroya katkısının bugünkü şartlarla 1,2 Milyar USD, yatırım bedelinin ise 1,5 Milyar USD olması beklenen 1.000.000 ton/yıl kapasiteli Propilen (PDH tesisi) Üretim Tesisi kurulması ile ilgili şirket ile Honeywell UOP arasında lisans, teknik hizmet ve garanti anlaşmaları imzalandı.

Hisse Verileri		Piyasa Çarpanları	
Hisse Kodu	SASA	F/K	38,8
Cari Fiyat (TL)	123,00	FD/FAVÖK	43,7
52H En Yüksek (TL)	189,10	FD/Satışlar	10,2
52H En Düşük (TL)	21,05	PD/DD	21,6
Piyasa Değeri (mn TL)	283.218,7	Relatif Performans	
Piyasa Değeri (mn USD)	15.089,6	S1H	5,9%
Halka Açıklık Oranı (%)	23%	S1A	4,6%
Endeks Payı (BIST100)	4,8%	S3A	3,1%
Temettü Verimi	0,0%	S1Y	224,8%
3A Hacim (mn TL)	1.471,1	YB	14,1%

Girişim Elektrik (GESAN, Pozitif): Şirket, yurtiçi büyük GES projelerinde kullanılmak üzere, güneş paneli alımı için Smart Güneş Enerjisi A.Ş. ile sözleşme imzaladı. Sözleşme bedeli vergiler hariç toplam 9.507.146,74 USD'dir.

Hisse Verileri		Piyasa Çarpanları	
Hisse Kodu	GESAN	F/K	55,5
Cari Fiyat (TL)	252,80	FD/FAVÖK	31,5
52H En Yüksek (TL)	302,50	FD/Satışlar	8,6
52H En Düşük (TL)	16,42	PD/DD	23,6
Piyasa Değeri (mn TL)	29.072,0	Relatif Performans	
Piyasa Değeri (mn USD)	1.548,9	S1H	25,4%
Halka Açıklık Oranı (%)	23%	S1A	-12,0%
Endeks Payı (BIST100)	0,5%	S3A	45,7%
Temettü Verimi	0,0%	S1Y	1210,7%
3A Hacim (mn TL)	522,1	YB	8,4%

Skor Kart: Şirketler ile ilgili Skor Kart'lara [buradan](#) ulaşabilirsiniz. Hisse senedine ilişkin güncel piyasa verilerinin yanı sıra, şirketin son 16 çeyreğine ilişkin önemli rasyo ve finansal verilerinin sunulduğu bir data setidir. Skor Kart ile bilanço dönemlerini takip edebilir, şirket bilançoları dahil tüm finansal verilere ulaşabilir ve güvenli yatırımın avantajlarından faydalanabilirsiniz.

Şirket Haberleri

Netaş Telekom (NETAS, Pozitif): Şirket, Türk Telekom Mobil İletişim Hizmetleri A.Ş. (Türk Telekom Mobil) ile 13.12.2021 tarihinde imzalanan cNFVI (Common NFVI) sözleşmesi dahilinde, 5G Core şebekesinin bir Network Fonksiyonu olarak kullanılacak olan 5G-EIR (Equipment Identity Register) ve mevcut cNFVI platformunda storage kapasite artırımı için yazılım ve donanımlarının tedariki, kurulumu, entegrasyonu ve bakım/destek hizmetlerinin sağlanmasına yönelik 1.897.852 Amerikan Doları bedelli yeni bir sipariş aldı. İlgili sipariş, Türk Telekom Mobil'in 5G network planlamaları kapsamında mobil abonelere hizmet verecek olan 5G Core şebekesinin bir Network Fonksiyonu olarak kullanılacak olan 5G-EIR sistemlerinin yazılım ve donanımlarının tedariki, kurulumu, entegrasyonu ve bakım/destek hizmetlerinin sağlanmasını kapsamaktadır.

Hisse Verileri		Piyasa Çarpanları	
Hisse Kodu	NETAS	F/K	---
Cari Fiyat (TL)	35,20	FD/FAVÖK	---
52H En Yüksek (TL)	44,84	FD/Satışlar	1,0
52H En Düşük (TL)	15,05	PD/DD	495,4
Piyasa Değeri (mn TL)	2.283,2	Relatif Performans	
Piyasa Değeri (mn USD)	121,6	S1H	-2,7%
Halka Açıklık Oranı (%)	35%	S1A	-22,3%
Endeks Payı (BIST100)	0,0%	S3A	-27,3%
Temettü Verimi	0,0%	S1Y	-82,6%
3A Hacim (mn TL)	80,1	YB	-13,9%

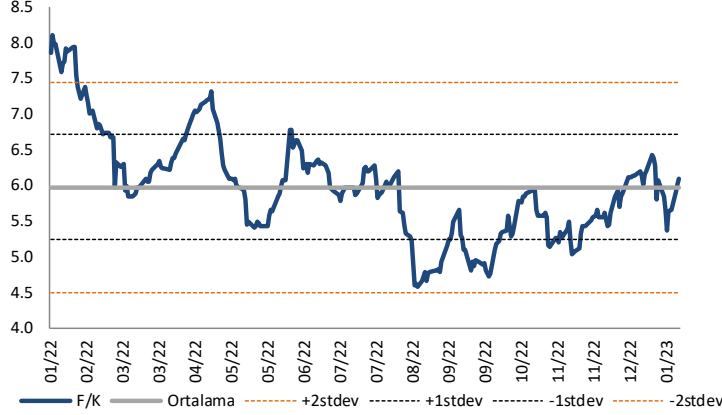
MLP Sağlık (MPARK, Nötr): Pay geri alım işlemleri kapsamında; 18.01.2023 tarihinde Borsa İstanbul'da pay başına 82,90 TL – 84,85 TL (ağırlıklı ortalama 83,74 TL) fiyat aralığından toplam 59.000 TL nominal değerli MPARK payları geri alındı. Bu işlemlerle birlikte, 18.01.2023 tarihi itibarıyla geri alınan payların toplam nominal değeri 8.231.000 TL olup, bu payların sermayeye oranı %3,9565'e ulaştı.

Hisse Verileri		Piyasa Çarpanları	
Hisse Kodu	MPARK	F/K	15,1
Cari Fiyat (TL)	84,70	FD/FAVÖK	9,6
52H En Yüksek (TL)	92,80	FD/Satışlar	2,2
52H En Düşük (TL)	28,02	PD/DD	11,8
Piyasa Değeri (mn TL)	17.620,8	Relatif Performans	
Piyasa Değeri (mn USD)	938,8	S1H	-1,8%
Halka Açıklık Oranı (%)	35%	S1A	3,1%
Endeks Payı (BIST100)	0,0%	S3A	-4,7%
Temettü Verimi	0,0%	S1Y	-9,4%
3A Hacim (mn TL)	69,8	YB	-3,8%

Skor Kart: Şirketler ile ilgili Skor Kart'lara [buradan](#) ulaşabilirsiniz. Hisse senedine ilişkin güncel piyasa verilerinin yanı sıra, şirketin son 16 çeyreğine ilişkin önemli rasyo ve finansal verilerinin sunulduğu bir data setidir. Skor Kart ile bilanço dönemlerini takip edebilir, şirket bilançoları dahil tüm finansal verilere ulaşabilir ve güvenli yatırımın avantajlarından faydalanabilirsiniz.

Çarpanlar Bazında BIST

BIST 100 F/K (Cari)

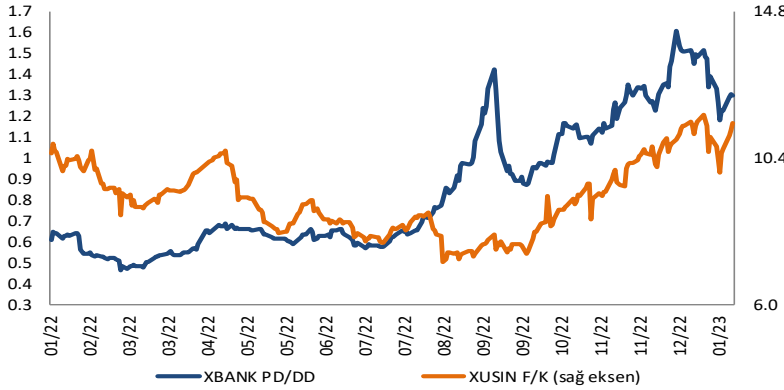


BIST100 F/K Çarpanı (Cari)

	Son 3 Ay	Son 1 Yıl
Kapanış		6.09x
Minimum	5.03x	4.58x
Maksimum	6.43x	8.10x
Ortalama	5.69x	5.97x
Minimuma Uzaklık	1.06x	1.51x
Maksimuma Uzaklık	-0.34x	-2.01x
Performans	1.1%	-24.8%

Mevcut durumda, son üç aylık ortalama çarpan seviyesine %6; son bir yıllık ortalama çarpan seviyesine %2 yakınız.

XBANK PD/DD (Cari) / XUSIN F/K (Cari)

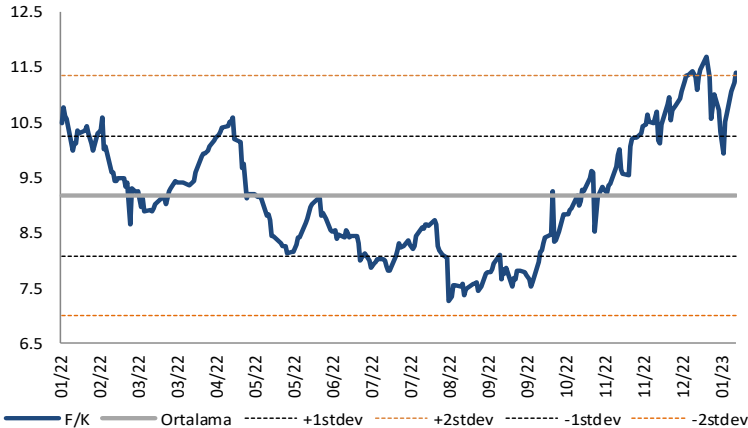


XBANK PD/DD Çarpanı (Cari)

	Son 3 Ay	Son 1 Yıl
Kapanış		1.30x
Minimum	1.07x	0.47x
Maksimum	1.61x	1.61x
Ortalama	1.29x	0.85x
Minimuma Uzaklık	0.23x	0.83x
Maksimuma Uzaklık	-0.31x	-0.31x
Performans	21.2%	93.5%

Mevcut durumda, son üç aylık ortalama çarpan seviyesine %0; son bir yıllık ortalama çarpan seviyesine %34.7 yakınız.

XUSIN F/K (Cari)



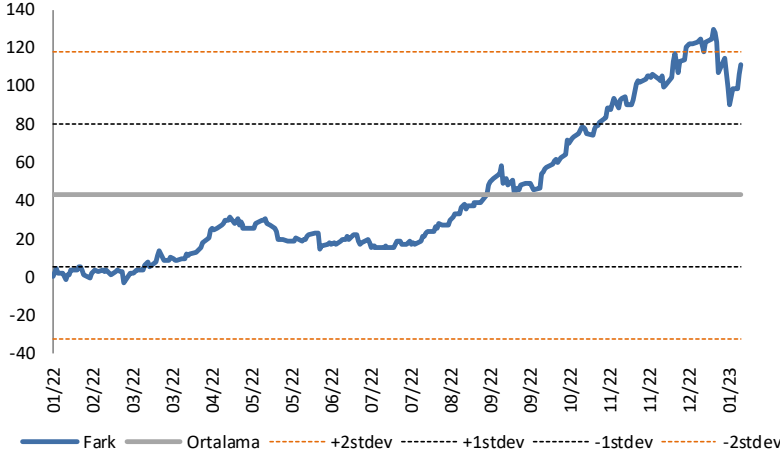
XUSIN F/K Çarpanı (Cari)

	Son 3 Ay	Son 1 Yıl
Kapanış		11.42x
Minimum	8.53x	7.28x
Maksimum	11.69x	11.69x
Ortalama	10.27x	9.17x
Minimuma Uzaklık	2.89x	4.14x
Maksimuma Uzaklık	-0.27x	-0.27x
Performans	34.3%	9.1%

Mevcut durumda, son üç aylık ortalama çarpan seviyesine %10; son bir yıllık ortalama çarpan seviyesine %19.7 yakınız.

BIST vs MSCI GOÜ Piyasa Göstergeleri

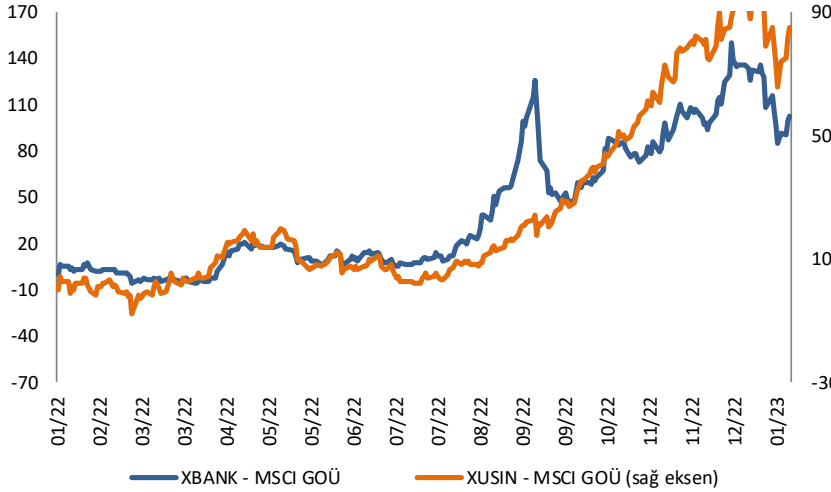
BIST100 - MSCI GOÜ

BIST 100 - MSCI GOÜ Endeksi Farkı
(Normalize Edilmiş)

	Son 3 Ay	Son 1 Yıl
Kapanış		113.19
Minimum	72.9	-2.7
Maksimum	129.7	129.7
Ortalama	101.1	42.9
Minimuma Uzaklık	40.3	115.9
Maksimuma Uzaklık	-16.6	-16.6
Performans	18.9%	-17.1%

Mevcut durumda, son üç aylık ortalama seviyeye 12.1 puan; son bir yıllık ortalama seviyeye 70.3 puan yakınız.

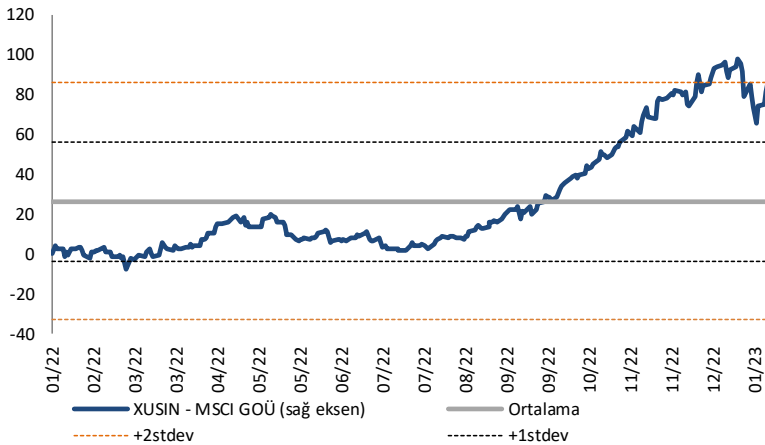
XBANK - MSCI GOÜ / XUSIN - MSCI GOÜ

XBANK - MSCI GOÜ Bankacılık Endeksi Farkı
(Normalize Edilmiş)

	Son 3 Ay	Son 1 Yıl
Kapanış		100.9
Minimum	72.5	-5.9
Maksimum	149.8	149.8
Ortalama	102.9	41.7
Minimuma Uzaklık	28.4	106.8
Maksimuma Uzaklık	-48.9	-48.9
Performans	6.2%	-11.7%

Mevcut durumda, son üç aylık ortalama seviyeye 2 puan; son bir yıllık ortalama seviyeye 59.2 puan yakınız.

XUSIN - MSCI GOÜ Sanayi Endeksi

XUSIN - MSCI GOÜ Sanayi Endeksi Farkı
(Normalize Edilmiş)

	Son 3 Ay	Son 1 Yıl
Kapanış		87.3
Minimum	43.7	-7.9
Maksimum	97.6	97.6
Ortalama	74.4	26.8
Minimuma Uzaklık	43.6	95.3
Maksimuma Uzaklık	-10.3	-10.3
Performans	14.3%	-8.3%

Mevcut durumda, son bir yıllık ortalama seviyeye 60.5 puan uzağınız.

FONLABÜYÜSÜN

Türkiye'nin Kitle Fonlama Platformu

Girişim ve Yatırım Ekosistemine Değer Katan Projeler
fonlabuyusun.com'da!



19.01.2023

Haftalık Veri Takvimi

Tarih	TSİ	Ülke	Açıklanacak Veri	Dönemi	Beklenti	Önceki
16 Ocak	02:50	Japonya	ÜFE (Aylık)	Aralık	0.3%	0.6%
16 Ocak	02:50	Japonya	ÜFE (Yıllık)	Aralık	9.5%	9.3%
16 Ocak	04:20	Çin	Çin 1 yıllık Borç Verme Faizi	Ocak	2.75%	2.75%
16 Ocak	11:00	Türkiye	Merkezi Yönetim Bütçe Dengesi	Aralık	-	108.3B
17 Ocak	05:00	Çin	GSYİH (Çeyrek)	4.Çeyrek	-1.0%	3.9%
17 Ocak	05:00	Çin	GSYİH (Yıllık)	4.Çeyrek	1.6%	3.9%
17 Ocak	05:00	Çin	Sanayi Üretimi (Yıllık)	Aralık	0.3%	2.2%
17 Ocak	05:00	Çin	Perakende Satışlar (Yıllık)	Aralık	-9.0%	-5.9%
17 Ocak	07:30	Japonya	Tertiary Sanayi Endeksi (Aylık)	Kasım	0.1%	0.2%
17 Ocak	10:00	Türkiye	Konut Satışları (Aylık)	Aralık	-	117.8K
17 Ocak	10:00	Türkiye	Konut Satışları (Yıllık)	Aralık	-	-34.1%
17 Ocak	10:00	Almanya	TÜFE (Aylık, Final)	Aralık	-0.7%	-0.8%
17 Ocak	10:00	Almanya	TÜFE (Yıllık, Final)	Aralık	8.6%	8.6%
17 Ocak	10:30	Euro Bölgesi	AMB Yetkilisi Centeno'nu Konuşması	Aralık	-	-
17 Ocak	13:00	Euro Bölgesi	ZEW Tüketici Beklentileri	Ocak	-	-23.6
17 Ocak	13:00	Almanya	ZEW Tüketici Beklentileri	Ocak	-17.5	-23.3
17 Ocak	13:00	Almanya	ZEW Cari Durum Beklentileri	Ocak	-56.4	-61.4
17 Ocak	14:30	ABD	Konut Fiyat Endeksi (Aylık)	Kasım	-	5.36%
17 Ocak	14:30	ABD	Konut Fiyat Endeksi (Yıllık)	Kasım	-	188.20%
17 Ocak	16:30	ABD	Empire İmalat Endeksi	Ocak	-8.7	-11.2
17 Ocak	23:00	ABD	FED Yetkilisi Williams'ın Konuşması	-	-	-
18 Ocak		Japonya	BOJ Politika Faiz Kararı	Ocak	-	-0.10%
18 Ocak	07:30	Japonya	Sanayi Üretimi (Aylık, Final)	Kasım	-	-0.1%
18 Ocak	07:30	Japonya	Sanayi Üretimi (Yıllık, Final)	Kasım	-	-1.3%
18 Ocak	07:30	Japonya	Kapasite Kullanım Oranı (Aylık)	Kasım	-	2.2%
18 Ocak	12:15	Euro Bölgesi	AMB Yetkilisi Villero'nu Konuşması	-	-	-
18 Ocak	13:00	Euro Bölgesi	TÜFE(Aylık, Final)	Aralık	-0.3%	-0.3%
18 Ocak	13:00	Euro Bölgesi	TÜFE(Yıllık, Final)	Aralık	9.2%	9.2%
18 Ocak	13:00	Euro Bölgesi	Çekirdek TÜFE(Yıllık, Final)	Aralık	5.2%	5.2%
18 Ocak	15:15	Euro Bölgesi	AMB Yetkilisi Villero'nu Konuşması	-	-	-
18 Ocak	16:30	ABD	Perakende Satışlar (Aylık)	Aralık	-0.8%	-0.6%
18 Ocak	16:30	ABD	Çekirdek Perakende Satışlar (Aylık)	Aralık	-0.5%	-0.2%
18 Ocak	16:30	ABD	ÜFE (Aylık)	Aralık	-0.1%	0.3%
18 Ocak	16:30	ABD	ÜFE (Yıllık)	Aralık	6.8%	7.4%
18 Ocak	16:30	ABD	Çekirdek ÜFE Final (Aylık)	Aralık	0.1%	0.4%
18 Ocak	16:30	ABD	Çekirdek ÜFE Final (Yıllık)	Aralık	5.4%	6.2%
18 Ocak	16:30	ABD	New York FED Hizmet Aktivitesi	Ocak	-	-17.6
18 Ocak	17:00	ABD	FED Yetkilisi Bostic'in Konuşması	-	-	-
18 Ocak	17:15	ABD	Sanayi Üretim (Aylık)	Aralık	-0.1%	-0.2%
18 Ocak	17:15	ABD	Kapasite Kullanım Oranı	Aralık	79.6%	79.7%
18 Ocak	22:00	ABD	FED'in BEJ kitabını yayımlaması	-	-	-
18 Ocak	22:00	ABD	FED Yetkilisi Harker'ın Konuşması	-	-	-
19 Ocak	13:30	Euro Bölgesi	AMB Başkanı Lagarde'ın Konuşması	-	-	-
19 Ocak	14:00	Türkiye	TCMB PPK Politika Faiz Kararı	Ocak	9.0%	9.0%
19 Ocak	15:30	Euro Bölgesi	AMB Aralık Ayı Toplantı Tutanaqları	-	-	-
19 Ocak	16:30	ABD	Haftalık İşsizlik Maaşı Başvuruları	14 Ocak	-	205K
19 Ocak	16:30	ABD	Devam Eden İşsizlik Başvuruları	7 Ocak	-	1634K
19 Ocak	16:30	ABD	Konut Başlangıçları (aylık)	Aralık	-5.4%	-0.5%
19 Ocak	16:30	ABD	Konut Başlangıçları	Aralık	1350K	1427K
19 Ocak	16:30	ABD	İnşaat İzinleri (Aylık)	Aralık	1.4%	-11.2%
19 Ocak	16:30	ABD	İnşaat İzinleri	Aralık	1370K	1342K
19 Ocak	16:30	ABD	Philadelphia FED Görünüm Endeksi	Ocak	-10.0	-13.8
19 Ocak	17:00	ABD	FED Yetkilisi Collins'in Konuşması	-	-	-
19 Ocak	17:00	Euro Bölgesi	AMB Yetkilisi Knot'un Konuşması	-	-	-
19 Ocak	20:00	Euro Bölgesi	AMB Yetkilisi Schabel'in Konuşması	-	-	-
19 Ocak	21:15	ABD	FED Yetkilisi Brainard'ın Konuşması	-	-	-
20 Ocak	02:30	Japonya	Ulusal TÜFE(Yıllık)	Aralık	4.0%	3.8%
20 Ocak	02:30	Japonya	Gıda Dışı Ulusal TÜFE(Yıllık)	Aralık	4.0%	3.7%
20 Ocak	02:30	Japonya	Gıda ve Enerji Dışı Ulusal TÜFE(Yıllık)	Aralık	3.1%	2.8%
20 Ocak	02:35	ABD	FED Yetkilisi Williams'ın Konuşması	-	-	-
20 Ocak	04:30	Çin	1 Yıllık Kredi Faiz Oranı	Ocak	3.65%	3.65%
20 Ocak	04:30	Çin	5 Yıllık Kredi Faiz Oranı	Ocak	4.30%	4.30%
20 Ocak	10:00	Almanya	ÜFE (Aylık)	Aralık	-1.1%	-3.9%
20 Ocak	10:00	Almanya	ÜFE (Yıllık)	Aralık	21.7%	-0.9%
20 Ocak	17:00	ABD	FED Yetkilisi Harker'ın Konuşması	-	-	-
20 Ocak	18:00	ABD	Mevcut Konut Satışları (Aylık)	Aralık	-3.2%	-7.7%
20 Ocak	18:00	ABD	Mevcut Konut Satışları	Aralık	3.96M	4.09M
20 Ocak	21:00	ABD	FED Yetkilisi Waller'in Konuşması	-	-	-

Kaynak: Bloomberg, TCMB, TÜİK, HLY Araştırma



HalkYatirimMenkulDeğerlerA.S



company/halk-yatirim-menkul-degerler



halkyatirim



halkyatirim

AKLIN YOLU AÖS

AÖS, Google Play ve App Store'da!
Geç kalmadan akıllı telefonunuza yükleyin.

Sonuç veren yatırım kararlarının
püf noktası, finans piyasalarını
doğru yorumlamaktır.
Kişisel finansal asistanınız
AÖS'le tanışın,
akıl odaklı öneriler sayesinde
yatırım deneyiminizi iyileştirin.



Halk Yatırım Araştırma



Halkyatirimarastirma@halkyatirim.com.tr



+90 212 314 81 81

Halk Yatırım Araştırma

Banu KIVCI TOKALI	Araştırma Direktörü	BTokali@halkyatirim.com.tr +90 212 314 81 88
İlknur TURHAN	Müdür Perakende, Cam, Çimento, GYO, Mobilya, Gıda	ITurhan@halkyatirim.com.tr +90 212 314 81 85
Ayşegül BAYRAM	Uzman Strateji, Telekom, Madencilik, Savunma, Yazılım, Teknoloji, Enerji, Tarım	ABayram@halkyatirim.com.tr +90 212 314 87 30
Mehmet Bilal BİRCAN	Uzman Bankacılık, Dayanıklı Tüketim	MBircan@halkyatirim.com.tr +90 212 314 82 53
Emil ABDULLAYEV	Uzman Demir-Çelik, Petrol & Gaz	EAbdullayev@halkyatirim.com.tr +90 212 314 87 24
Yasin SARIHAN	Uzman Yardımcısı Otomotiv	YSarihan@halkyatirim.com.tr +90 212 314 87 26

ÇEKİNCE

Bu rapor ve yorumlardaki yazılar, bilgiler ve grafikler yalnızca bilgi edinilmesi amacıyla derlenmiştir. Burada yer alan yatırım bilgi, yorum ve tavsiyeleri yatırım danışmanlığı kapsamında değildir. Yatırım danışmanlığı hizmeti, yetkili kuruluşlar tarafından kişilerin risk ve getiri tercihleri dikkate alınarak kişiye özel, imzalanacak yatırım danışmanlığı sözleşmesi çerçevesinde sunulmaktadır. Burada yer alan yorum ve tavsiyeler ise genel niteliktedir. Bu tavsiyeler mali durumunuz ile risk ve getiri tercihlerinize uygun olmayabilir. Bu nedenle, sadece burada yer alan bilgilere dayanarak yatırım kararı verilmesi beklentilerinize uygun sonuçlar doğurmayabilir. Halk Yatırım, bu bilgilerin doğru, eksiksiz ve değişmez olduğunu garanti etmez, bilgi eksikliği ve yanlışlığından hiçbir şekilde sorumlu tutulamaz. Raporda yer alan ifadeler, hiçbir şekilde alış veya satış teklifi olarak değerlendirilemez. Halk Yatırım'ın rapordaki bilgiler dolayısıyla ortaya çıkabilecek doğrudan ve dolaylı kazanç ve zararlarla ilgili herhangi bir sorumluluğu yoktur. Bu ileti 05 Kasım 2014 tarih ve 29166 sayılı Resmî Gazetede yayınlanan ve 01 Mayıs 2015 tarihinde yürürlüğü giren "Elektronik Ticaretin Düzenlenmesi Hakkında" çıkan kanunun 2.Maddesi c bendinde belirtilen Ticari Elektronik ileti kapsamında değildir.

